



オンラインオーダー対応
セルフサイズ測定シート (ハンド用)

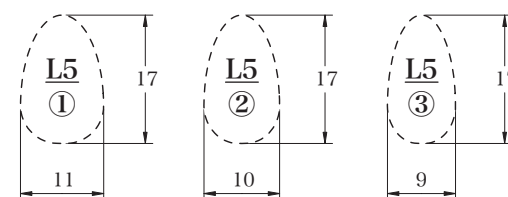
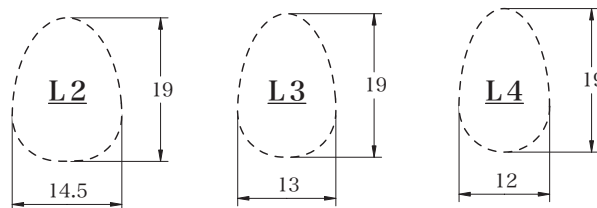
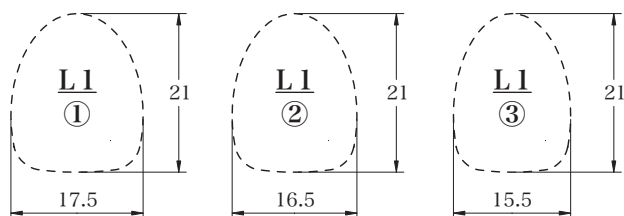
Hand

親指

人差・中指・薬指

小指

ロング

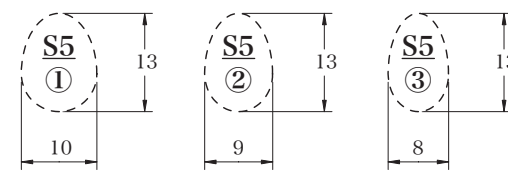
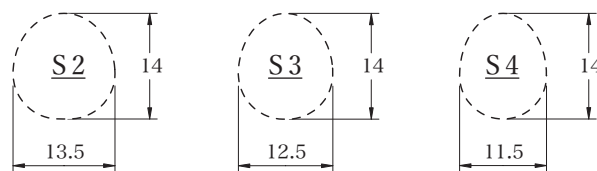
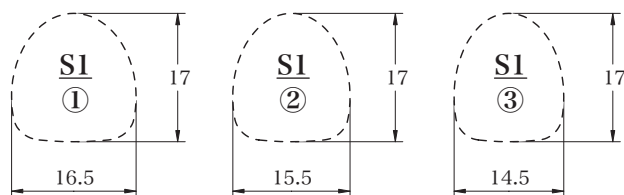


親指

人差・中指・薬指

小指

ショート



〈サイズ測定方法〉

I. データを紙にプリントアウトして下さい。(シートを印刷する場合は、「原寸大印刷」(A4サイズ)をして下さい。)

「原寸大印刷」の方法はこちら

II. 各サイズ毎にチップのアウトライン(点線)に沿ってハサミで切り抜いて下さい。

III. 切り抜いた紙をご自身のお爪の上に当てて最適なサイズを選んで下さい。

IV. 各指のサイズ番号と、カットが必要な場合は、その寸法をサイズ記入シートにご記入下さい。

※L1 より大きいサイズの方はフットの測定シートをご利用下さい。

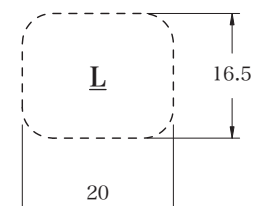
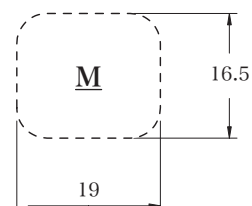
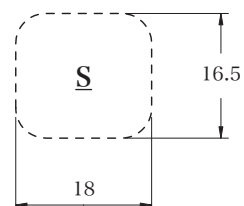
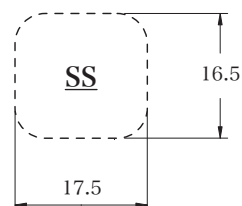
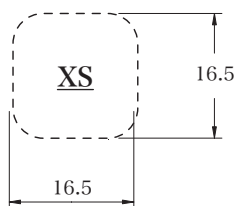




オンラインオーダー対応

セルフサイズ測定シート（フット用）

Foot



〈サイズ測定方法〉

I. データを紙にプリントアウトして下さい。（シートを印刷する場合は、「原寸大印刷」（A4 サイズ）をして下さい。）

「原寸大印刷」の方法はこちら

II. 各サイズ毎にチップのアウトライン（点線）に沿ってハサミで切り抜いて下さい。

III. 切り抜いた紙をご自身のお爪の上に当てて最適なサイズを選んで下さい。

IV. 各指のサイズ番号と、カットが必要な場合は、その寸法をサイズ記入シートにご記入下さい。





オンラインオーダー対応
サイズ記入シート

Order

各指のサイズ番号と、カットが必要な場合は、その寸法をオーダーシートにご記入下さい。

ハンド		親指	人差指	中指	薬指	小指	
左	チップサイズ番号						
	カットする寸法	長さ	ミリ	ミリ	ミリ	ミリ	ミリ
		横：片側	ミリ	ミリ	ミリ	ミリ	ミリ
		横：両幅	ミリ	ミリ	ミリ	ミリ	ミリ
	備考						

ハンド		親指	人差指	中指	薬指	小指	
右	チップサイズ番号						
	カットする寸法	長さ	ミリ	ミリ	ミリ	ミリ	ミリ
		横：片側	ミリ	ミリ	ミリ	ミリ	ミリ
		横：両幅	ミリ	ミリ	ミリ	ミリ	ミリ
	備考						

フット	左	右
チップサイズ	XS / SS / S / M / L	XS / SS / S / M / L
カットする長さ		ミリ
備考		

※シートを使用しない場合は、ネイルベッド（爪のピンクの部分）の縦横の大きさを測定して備考欄にご記入下さい。

〈注意事項〉

以下の内容をよくお読みいただき、チェックを入れて下さい。

- シートを印刷する場合は、「原寸大印刷」(A4 サイズ)をして下さい。「原寸大印刷」の方法はこちら
- 有資格者の zerogel アーティストが対面で計測するのが一番正しく計測できる方法です。
- セルフ計測の場合、多少の誤差が出てしまう場合があります。予めご了承下さい。
- 完成したネイルチップのサイズが合わない場合、後からお直しすることが可能です。
- お直しは有償になる場合がございます。



左記の内容で了承いただけましたらご署名をお願いします。

年 月 日 お名前